

News Release

2012年9月4日
デジタル・アドバタイジング・コンソーシアム株式会社
株式会社スパイア

【グループ会社のお知らせ】

スパイア調査「仕事への満足度に関する調査」

～「丸の内・大手町・日本橋エリア勤務の男性」が最も仕事への満足度が高い！！～

デジタル・アドバタイジング・コンソーシアム株式会社(本社:東京都渋谷区、代表取締役社長:矢嶋弘毅、以下DAC)グループにおけるソリューションプロデュースユニット“FRUITS BEAR(フルーツベア)”に参画している、株式会社スパイア(本社:東京都渋谷区、代表取締役社長CEO:早川与規、以下スパイア)が「仕事への満足度に関する調査」を発表いたしましたので、お知らせします。

“FRUITS BEAR”は、DACグループのソリューション力強化をねらった、グループを横断するプロデュースユニットです。広告主のデジタルマーケティング活動におけるパフォーマンス向上及び、媒体社の収益最大化を目指し、総合的なデジタルソリューションの提供を行っています。

(“FRUITS BEAR”サイトURL <http://www.fruitsbear.jp/>)

調査に関する詳細は、添付しておりますスパイアのリリースをご参照ください。

以 上

《本件に関するお問い合わせ》

デジタル・アドバタイジング・コンソーシアム株式会社 戦略統括本部広報担当 Tel: 03-5449-6300 Mail: ir_inf@dac.co.jp

仕事への満足度に関する調査

～「丸の内・大手町・日本橋エリア勤務の男性」が最も仕事への満足度が高い！！～

転職回数は“2回”の人が最も仕事への満足度が高い！！

株式会社スパイア(本社：東京都渋谷区、代表取締役社長 CEO：早川 与規、証券コード：4309、以下スパイア)は、自社で運営するターゲットリサーチのリサーチパネルに対して、「仕事への満足度に関するアンケート」を実施し、400名の回答を得ました。

【調査の目的】

仕事内容や周辺環境などから、仕事に対する満足度について勤務エリア別に調査し、それぞれの特徴や違いを明確にすること。

【結果 TOPIX】

- ・仕事について、総合的な満足度が最も高いのは、『勤務エリア：丸の内・大手町・日本橋エリアの男性(30.0%)』『居住地：千葉県(25.0%)』『平均勤務時間：1日10～12時間未満(26.8%)』『通勤時の服装：オフィスカジュアル(26.1%)』『平均睡眠時間：1日7～9時間(35.3%)』『継続的に行っている趣味：あり(27.3%)』となっている。
- ・仕事に対する不満点は、女性は“人”に関することが多く、男性は“仕事”に関することが多くなっている。
- ・総合満足度は、“転職回数2回”の人が27.9%と最も高くなっており、社内の人間関係も最も良好である。

【調査概要】

調査対象：スパイアが運営するターゲットリサーチパネル

一都三県在住 20～50代男女

東京23区内の下記4エリアに勤務している会社員(正社員)

調査手法：インターネットリサーチ

調査企画・実施：株式会社スパイア

サンプル数：400サンプル ※割付は下表のとおり

	計	渋谷・表参道・青山 エリア勤務	新橋・浜松町・品川 エリア勤務	新宿・西新宿 エリア勤務	丸の内・大手町・日本橋 エリア勤務
計	400	100	100	100	100
男性	200	50	50	50	50
女性	200	50	50	50	50

調査期間：2012年8月10日(金)～8月15日(水) (6日間)

◎株式会社スパイアでは、このようなわかりやすいアウトプットや、142万人の自社モニターを活かした、エリア限定の調査も得意にしております。

仕事内容・周辺環境の比較

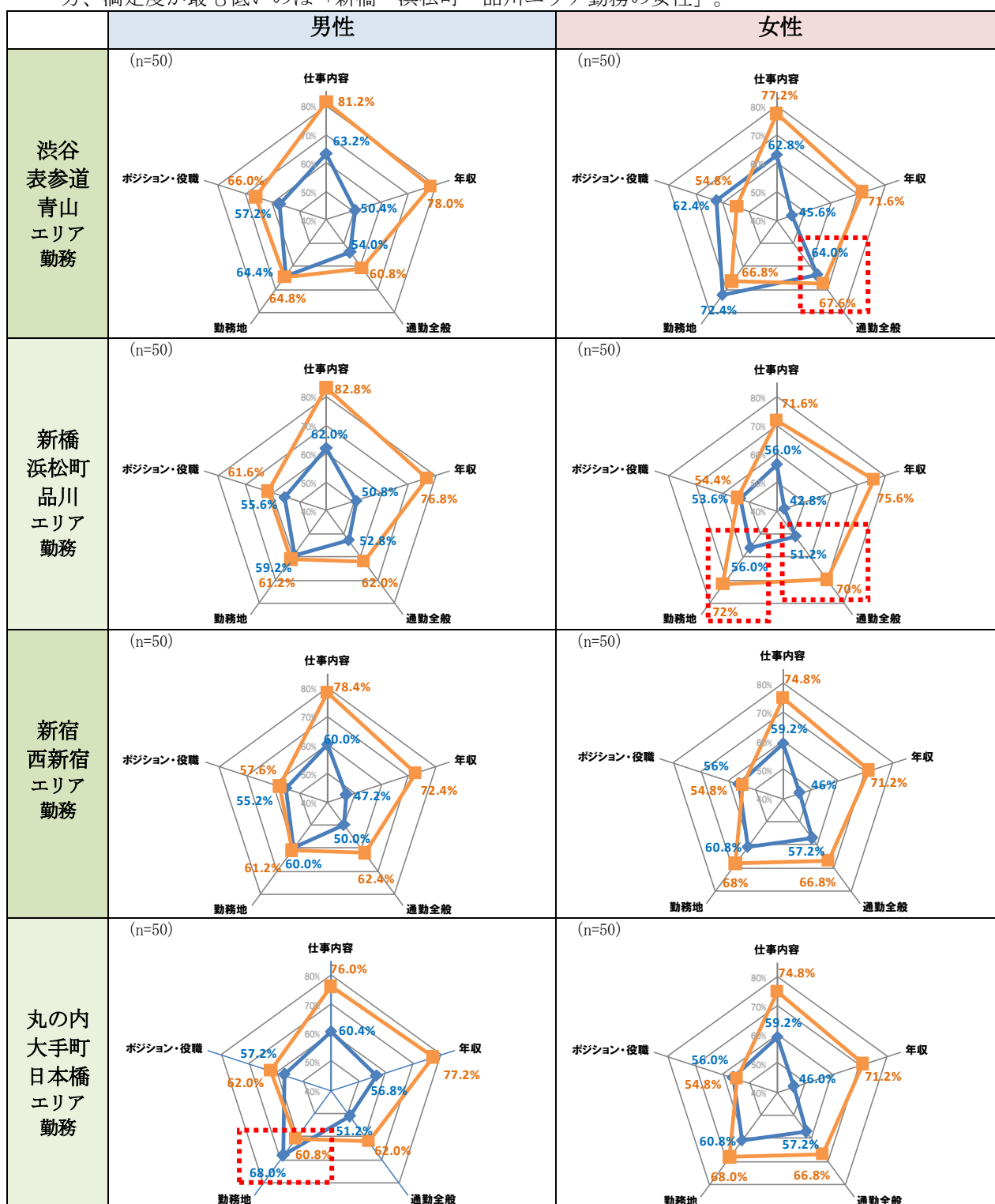
■勤務地別比較■

- ▶「丸の内・大手町・日本橋エリア」は他のエリアより『同部署・チームのモチベーション』が高く、また『目標設定』がしっかりできている人も多い。
- ▶通勤時の服装は「渋谷・表参道・青山エリア」のみ『私服』が最も多く、他のエリアは『スーツ』が多い。

渋谷・表参道・青山エリア (n=100)	新橋・浜松町・品川エリア (n=100)
<p>私服通勤の人が4割を超える！</p> <p>【平均勤務時間】 ※平均:8.67時間 1位:8~10時間未満(46.0%) 2位:6~8時間未満(31.0%)</p> <p>【やりがい】 1位:給与が上がった時(66.0%) 2位:仕事を評価された時(65.0%) 3位:興味のある仕事をしている時(58.0%)</p> <p>【同部署・チームの方のモチベーション】 (高いと思う+やや高いと思う):53.0%</p> <p>【目標設定】 (明確な目標設定ができている):15.0%</p> <p>【通勤時間帯】 1位:午前8時台(33.0%) 2位:午前7時台(28.0%) 3位:午前9時台(17.0%)</p> <p>【通勤にかかる時間】 ※平均:50分 1位:30分~1時間未満(55.0%) 2位:1時間~1.5時間未満(21.0%)</p> <p>【通勤時の服装】 1位:私服(43.0%) 2位:オフィスカジュアル(33.0%) 3位:スーツ(24.0%)</p> <p>【趣味】 1位:音楽鑑賞(39.0%) 2位:旅行(38.0%) 3位:映画鑑賞, 読書(35.0%)</p>	<p>通勤にかかる時間が1~1.5時間かかる人が4割を超える！</p> <p>【平均勤務時間】 ※平均:8.81時間 1位:8~10時間未満(47.0%) 2位:6~8時間未満(33.0%)</p> <p>【やりがい】 1位:仕事を評価された時(66.0%) 2位:ひとつの仕事をやり遂げた時(63.0%) 3位:給与が上がった時(59.0%)</p> <p>【同部署・チームの方のモチベーション】 (高いと思う+やや高いと思う):48.0%</p> <p>【目標設定】 (明確な目標設定ができている):10.0%</p> <p>【通勤時間帯】 1位:午前7時台(44.0%) 2位:午前6時台(29.0%) 3位:午前8時台(18.0%)</p> <p>【通勤にかかる時間】 ※平均:1時間2分 1位:1時間~1.5時間未満(42.0%) 2位:30分~1時間未満(41.0%)</p> <p>【通勤時の服装】 1位:スーツ(40.0%) 2位:私服(34.0%) 3位:オフィスカジュアル(24.0%)</p> <p>【趣味】 1位:旅行(49.0%) 2位:音楽鑑賞(39.0%) 3位:映画鑑賞, 読書(37.0%)</p>
新宿・西新宿エリア (n=100)	丸の内・大手町・日本橋エリア (n=100)
<p>評価よりも、達成感にやりがいをを感じる人が多い！</p> <p>【平均勤務時間】 ※平均:8.43時間 1位:8~10時間未満(41.0%) 2位:6~8時間未満(36.0%)</p> <p>【やりがい】 1位:ひとつのことをやり遂げた時(55.0%) 2位:目標を達成した時(53.0%) 3位:仕事を評価された時(48.0%)</p> <p>【同部署・チームの方のモチベーション】 (高いと思う+やや高いと思う):47.0%</p> <p>【目標設定】 (明確な目標設定ができている):10.0%</p> <p>【通勤時間帯】 1位:午前7時台(37.0%) 2位:午前8時台(33.0%) 3位:午前9時台(14.0%)</p> <p>【通勤にかかる時間】 ※平均:56分 1位:30分~1時間未満(51.0%) 2位:1時間~1.5時間未満(29.0%)</p> <p>【通勤時の服装】 1位:スーツ(36.0%) 2位:私服(35.0%) 3位:オフィスカジュアル(26.0%)</p> <p>【趣味】 1位:旅行(43.0%) 2位:音楽鑑賞(42.0%) 3位:映画鑑賞(41.0%)</p>	<p>周りのモチベーションが高く、自身の目標設定ができている人も多い！</p> <p>【平均勤務時間】 ※平均:9.14時間 1位:8~10時間未満(58.0%) 2位:6~8時間未満(19.0%)</p> <p>【やりがい】 1位:仕事を評価された時(69.0%) 2位:ひとつの仕事をやり遂げた時(60.0%) 3位:責任のある仕事を任された時(52.0%)</p> <p>【同部署・チームの方のモチベーション】 (高いと思う+やや高いと思う):59.0%</p> <p>【目標設定】 (明確な目標設定ができている):21.0%</p> <p>【通勤時間帯】 1位:午前7時台(40.0%) 2位:午前8時台(27.0%) 3位:午前6時台(22.0%)</p> <p>【通勤にかかる時間】 ※平均:59分 1位:30分~1時間未満(43.0%) 2位:1時間~1.5時間未満(35.0%)</p> <p>【通勤時の服装】 1位:スーツ(43.0%) 2位:オフィスカジュアル(32.0%) 3位:私服(24.0%)</p> <p>【趣味】 1位:旅行(58.0%) 2位:読書(40.0%) 3位:スポーツ(39.0%)</p>

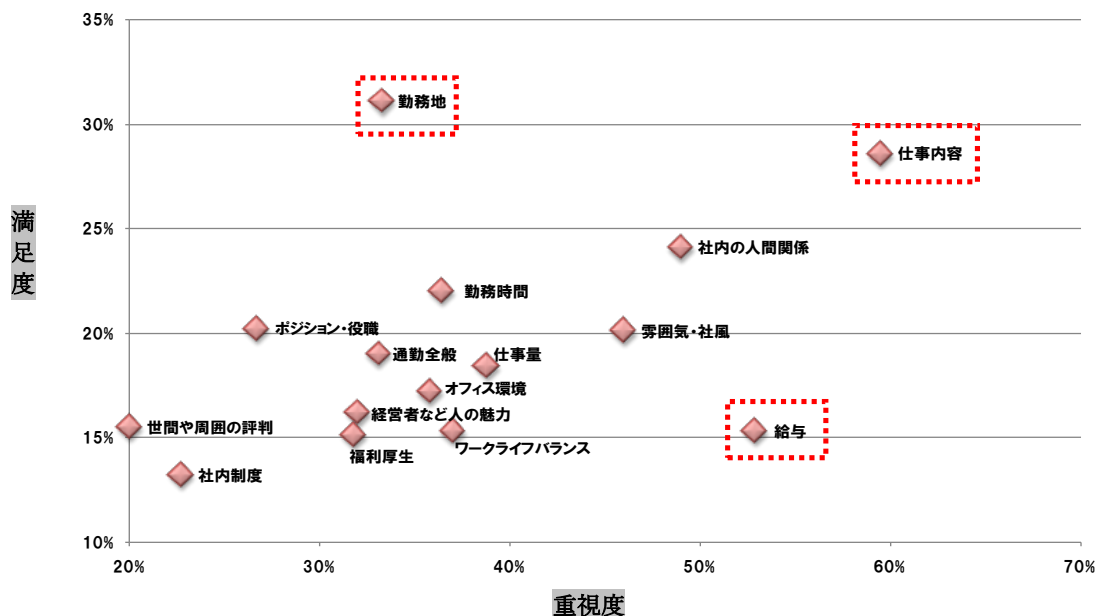
■満足度・重視度レーダーチャート■

- ▶ 『仕事内容』と『年収』の項目はどのエリアも重視度に対して満足度が下回る。
- ▶ 『通勤全般』に関して、重視度に対する満足度が最も高いのは「渋谷・表参道・青山エリア勤務の女性」、一方、満足度が最も低いのは「新橋・浜松町・品川エリア勤務の女性」。
- ▶ 『勤務地』に関して、重視度に対する満足度が最も高いのは「丸の内・大手町・日本橋エリア勤務の男性」、一方、満足度が最も低いのは「新橋・浜松町・品川エリア勤務の女性」。



■満足度×重視度■ (n=400)

▶『給与』は重視度が高いにもかかわらず、満足度が低い。一方、『勤務地』は重視度がやや低く、満足度は高い。



総合的な満足度が高い人の傾向

※仕事について総合的に、『とても満足している+満足している』のTOP2の人の傾向 (n=86)

▶総合的な満足度が最も高いのは、『居住地：千葉県』(25.0%)、『平均勤務時間：1日10～12時間未満』(26.1%)、『通勤時の服装：オフィスカジュアル』(26.1%)、『平均睡眠時間：1日7～9時間』(35.3%)、『継続的に行っている趣味：あり』(27.3%)となっている。

属性	<性別>	1位：男性(25.0%) 2位：女性(18.0%)
	<居住地>	1位：千葉県(25.0%) 2位：東京都(22.6%) 3位：神奈川県(20.3%) 4位：埼玉県(15.7%)
	<婚姻状況>	1位：既婚(26.6%) 2位：未婚(15.5%)
	<勤務地>	1位：丸の内・大手町・日本橋エリア勤務の男性(30.0%) 2位：新橋・浜松町・品川エリア勤務の男性、渋谷・表参道・青山エリア勤務の女性(28.0%) 4位：渋谷・表参道・青山エリア勤務の男性(24.0%)
	<個人年収>	1位：1,000万円以上(38.8%) 2位：600～800万円未満(23.3%) 3位：800～1,000万円未満(21.7%)
仕事	<業務>	1位：営業(外回り)がメイン(32.4%) 2位：デスクワークがメイン(21.4%)
	<従業員数>	1位：300人～500人未満(34.5%) 2位：10人未満(31.1%) 3位：10人～100人未満(22.6%)
	<平均勤務時間>	1位：10～12時間未満(26.8%) 2位：8～10時間未満(22.9%) 3位：6～8時間未満(16.8%)
	<やりがい>	1位：仕事を評価された時(32.3%) 2位：目標を達成した時(28.6%) 3位：お客様に喜ばれた時(21.4%)
	<会社選び>	1位：雰囲気・社風(40.5%) 2位：安定していること(26.5%) 3位：給与(15.5%)
周辺環境	<自宅出発時間>	1位：午前6時台(23.3%) 2位：午前8時台(22.5%) 3位：午前9時台(21.4%)
	<通勤時の服装>	1位：オフィスカジュアル(26.1%) 2位：スーツ(23.8%) 3位：私服(16.2%)
	<ランチの場所>	1位：社員食堂(27.1%) 2位：外食[ファーストフード以外](26.9%) 3位：弁当屋さんなどで購入したもの(22.9%)
	<平均睡眠時間>	1位：7～9時間未満(35.3%) 2位：5～7時間未満(23.5%) 3位：3～5時間未満(15.4%)
	<継続的な趣味活動>	1位：あり(27.3%) 2位：なし(18.7%)

転職回数別の比較

- 総合満足度は、“転職回数2回”の人が27.9%と最も高くなっており、社内の人間関係も最も良好である。
- 転職回数が多くなるにつれて、会社が上場している割合が減っており、また『給与』をより重視する傾向がある。

	転職回数：0回 (n=162)	転職回数：1回 (n=76)	転職回数：2回 (n=68)	転職回数：3回以上 (n=94)
■総合満足度	(とても満足している+満足している) 21.6%	(とても満足している+満足している) 18.4%	(とても満足している+満足している) 27.9%	(とても満足している+満足している) 19.1%
■各満足度	(とても満足している+満足している) [経営者の魅力]13.6% [雰囲気・社風]21.0% [周囲の評判]19.1% [社内制度]15.4%	(とても満足している+満足している) [経営者の魅力]22.3% [雰囲気・社風]25.0% [周囲の評判]18.4% [社内制度]11.8%	(とても満足している+満足している) [経営者の魅力]32.4% [雰囲気・社風]33.8% [周囲の評判]26.5% [社内制度]26.5%	(とても満足している+満足している) [経営者の魅力]15.9% [雰囲気・社風]20.2% [周囲の評判]11.7% [社内制度]11.7%
■勤務エリア	1位:丸の内・大手町・日本橋/ 男性(17.3%) 2位:新橋・浜松町・品川/男性 (16.0%) 3位:丸の内・大手町・日本橋/ 女性(14.3%)	1位:新宿・西新宿/男性 (21.1%) 2位:渋谷・表参道・青山/女性, 丸の内・大手町・日本橋 /女性(14.5%) 4位:新橋・浜松町・品川/女性 (13.2%)	1位:渋谷・表参道・青山/女性 (20.6%) 2位:渋谷・表参道・青山/男性, 新橋・浜松町・品川/女 性(14.7%) 4位:丸の内・大手町・日本橋/ 男性(11.8%)	1位:新宿・西新宿/女性 (20.2%) 2位:渋谷・表参道・青山/男性 (16.0%) 3位:新宿・西新宿/男性 (14.9%)
■従業員数	1位:1,000人以上(58.0%) 2位:100~300人未満(12.3%) 3位:10~100人未満(10.5%)	1位:10~100人未満(34.2%) 2位:1,000人以上(26.3%) 3位:500~1,000人未満,10 人未満(10.5%)	1位:10~100人未満(32.4%) 2位:100~300人未満(19.1%) 3位:1,000人以上,10人未満 (16.2%)	1位:10~100人未満(29.8%) 2位:1,000人以上,10人未満 (19.1%) 4位:100~300人未満(14.9%)
■上場	上場している(48.1%)	上場している(28.9%)	上場している(19.1%)	上場している(16.1%)
■会社選び	1位:仕事内容(53.7%) 2位:勤務地(38.3%) 3位:雰囲気・社風(32.1%)	1位:仕事内容(65.8%) 2位:勤務地(55.3%) 3位:給与(50.0%)	1位:仕事内容(63.2%) 2位:給与(52.9%) 3位:勤務地(41.2%)	1位:仕事内容(66.0%) 2位:給与(57.4%) 3位:勤務地(54.3%)
■良好な人間関係	[上司と]21.0% [部下と]17.3% [同僚と]18.5%	[上司と]27.6% [部下と]21.1% [同僚と]26.3%	[上司と]36.8% [部下と]30.9% [同僚と]32.4%	[上司と]27.7% [部下と]20.2% [同僚と]18.1%
■尊敬する人	いる(57.4%)	いる(53.9%)	いる(52.9%)	いる(43.6%)
■相談できる人	いる(71.6%)	いる(68.4%)	いる(77.9%)	いる(58.5%)
■通勤時の服装	1位:スーツ(45.3%) 2位:私服(27.8%) 3位:オフィスカジュアル (25.3%)	1位:スーツ,私服(36.8%) 3位:オフィスカジュアル (23.7%)	1位:私服(42.6%) 2位:オフィスカジュアル (30.9%) 3位:スーツ(26.5%)	1位:オフィスカジュアル (37.2%) 2位:私服(36.2%) 3位:スーツ(23.4%)

不満点・改善してほしい点

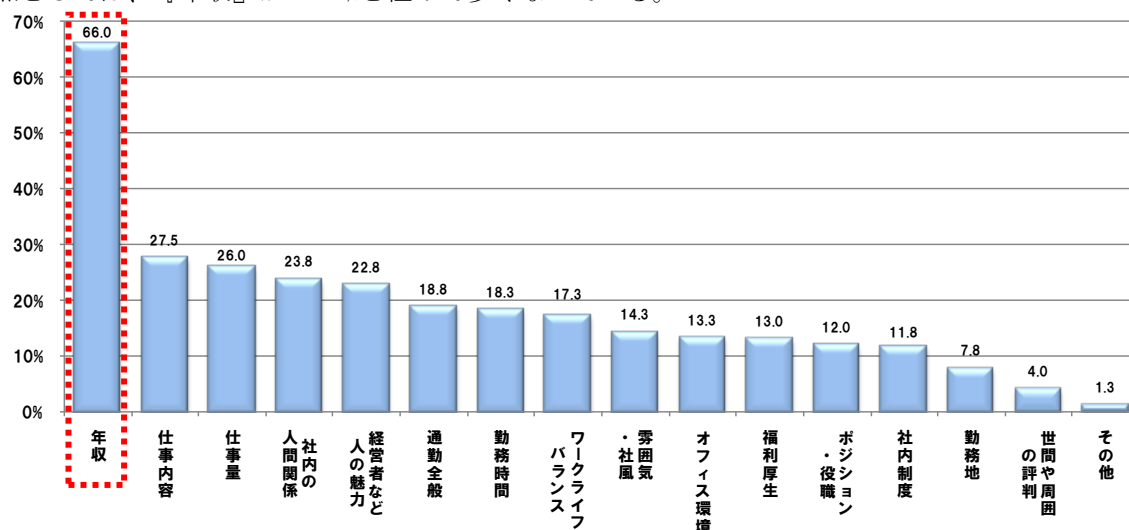
■不満点■ (抜粋)

・仕事に対する不満点は、女性は“人”に関するものが多く、男性は“仕事”に関するものが多くなっている。

◇仕事内容・環境(100件)	◇給与・評価(52件)
<ul style="list-style-type: none"> ・役員クラスは自分の保身しか考えていない(日本橋/男性) ・仕事が忙しいばかりでやりがいがない(大手町/男性) ・管理職になってから、自ら実務をやれず、部下の指導が多いので、フラストレーションがたまる(品川/男性) ・過度な人員削減による過負荷(品川/男性) ・残業する人が偉いという風習があること(新宿/男性) ・営業ができる社員の育成が進んでないこと(渋谷/男性) ・同僚との仕事量のバランス(丸の内/男性) ・意志決定が複雑で遅い(西新宿/男性) ・十分に能力を生かせる場が少ない(品川/男性) ・社内リテラシーの低さ(新橋/男性) ・終業時間が遅い(新宿/女性) ・若い人材が少ない(渋谷/女性) ・子育てしながら働いている女性がいないので、あまり気持ちをわかってもらえない(新橋/女性) ・本社との関係が良くない(新宿/女性) 	<ul style="list-style-type: none"> ・給料が上がらない(渋谷/男性) ・評価(昇格等)基準が曖昧(新橋/男性) ・残業代が支払われない(西新宿/男性) ・査定が能力よりも年功序列(丸の内/男性) ・評価が不公正(浜松町/女性) ・給料が安い(新宿/女性) ・実力は低いが、媚びるのが上手い人の評価が高い(品川/女性)
	◇オフィス・通勤(45件)
	<ul style="list-style-type: none"> ・通勤時間が長すぎる(日本橋/男性) ・駅から遠い(新宿/男性) ・オフィスが狭い(浜松町/男性) ・IT環境が整っていない(日本橋/男性) ・社食がない(品川/男性) ・節電対策でオフィスが暑い(青山/女性) ・1人で集中して作業できる環境がない(渋谷/女性)
◇人(68件)	◇経営(25件)
<ul style="list-style-type: none"> ・上司が自分の間違えを認めない(渋谷/男性) ・上司がワンマンすぎる(新宿/男性) ・管理職が仕事をしない(渋谷/男性) ・人間関係(品川/男性) ・パワハラの存在(日本橋/男性) ・周りの同僚や後輩のモチベーションが低い(表参道/男性) ・同期が近くにいない(丸の内/女性) ・男女差別がある(渋谷/女性) ・社長がワンマンなこと(表参道/女性) ・部下のやる気のなさにイライラする(渋谷/女性) ・同僚とよべる関係の人が少ないこと(丸の内/女性) ・上司の態度(渋谷/女性) ・トップダウンでしか動かない上層部(品川/女性) ・人の悪口を言うところ(新宿/女性) 	<ul style="list-style-type: none"> ・経営トップに明確なビジョンがない(渋谷/男性) ・会社の方針が全社に徹底できていない(浜松町/男性) ・会社の将来性が感じられないこと(新橋/女性)
	◇休暇(8件)
	<ul style="list-style-type: none"> ・有給がとれない(新橋/男性) ・長期休暇が取れない(青山/女性) ・有給がとりにくい(大手町/女性)
	◇その他(102件)
	<ul style="list-style-type: none"> ・今の仕事で不満はない(新宿/男性) ・満足はしていないが、許容範囲だと思う(品川/女性) ・飲み会が多い(品川/女性) ・満足できることがひとつもない(新橋/女性)

■改善してほしい点■ (n=400)

・改善点としては、『年収』が66.0%と極めて多くなっている。



属性

- ▶ 「丸の内・大手町・日本橋エリア」では業種で『金融・証券・保険業』が15.0%と、他のエリアより多くなっている。
- ▶ 現在の会社が『1社目』との回答が5割を超えたのは、「丸の内・大手町・日本橋エリア」のみ。
- ▶ 「新橋・浜松町・品川エリア」は職種で『一般事務』が19.0%と他の地域よりやや多く、逆に『販売・営業』が14.0%とやや少なくなっている。

	渋谷・表参道・青山 エリア勤務 (n=100)	新橋・浜松町・品川 エリア勤務 (n=100)	新宿・西新宿 エリア勤務 (n=100)	丸の内・大手町・日本橋 エリア勤務 (n=100)
■職業	1位:一般社員(63.0%) 2位:管理職(29.0%) 3位:会社経営・役員(8.0%)	1位:一般社員(70.0%) 2位:管理職(28.0%) 3位:会社経営・役員(2.0%)	1位:一般社員(68.0%) 2位:管理職(26.0%) 3位:会社経営・役員(6.0%)	1位:一般社員(66.0%) 2位:管理職(33.0%) 3位:会社経営・役員(1.0%)
■業種	1位:情報サービス業(18.0%) 2位:製造業(15.0%) 3位:商社・卸売業(11.0%)	1位:製造業(23.0%) 2位:情報サービス業(22.0%) 3位:サービス業(15.0%)	1位:情報サービス業(23.0%) 2位:サービス業(13.0%) 3位:製造業(9.0%)	1位:製造業(26.0%) 2位:金融・証券・保険業(15.0%) 3位:情報サービス業(13.0%)
■職種	1位:販売・営業(22.0%) 2位:一般事務(14.0%) 3位:総務・人事・経理(12.0%)	1位:一般事務(19.0%) 2位:総務・人事・経理(15.0%) 3位:販売・営業(14.0%)	1位:販売・営業(22.0%) 2位:一般事務(14.0%) 3位:総務・人事・経理(12.0%)	1位:販売・営業(22.0%) 2位:一般事務(14.0%) 3位:総務・人事・経理(12.0%)
■居住地	1位:東京都(70.0%) 2位:神奈川県(16.0%) 3位:埼玉県(10.0%) 4位:千葉県(4.0%)	1位:東京都(51.0%) 2位:神奈川県(23.0%) 3位:埼玉県・千葉県(13.0%)	1位:東京都(63.0%) 2位:埼玉県(18.0%) 3位:神奈川県(12.0%) 4位:千葉県(7.0%)	1位:東京都(59.0%) 2位:神奈川県(23.0%) 3位:埼玉県(10.0%) 4位:千葉県(8.0%)
■個人年収	1位:200~400万円未満(32.0%) 2位:400~600万円未満(27.0%) 3位:600~800万円未満(18.0%)	1位:400~600万円未満(39.0%) 2位:600~800万円未満(23.0%) 3位:200~400万円未満(21.0%)	1位:400~600万円未満(34.0%) 2位:200~400万円未満(21.0%) 3位:600~800万円未満(17.0%)	1位:400~600万円未満(34.0%) 2位:1,000万円以上(22.0%) 3位:600~800万円未満(15.0%) 800~1,000万円未満
■婚姻状況	既婚(57.0%)	既婚(48.0%)	既婚(42.0%)	既婚(52.0%)
■従業員数	1位:10~100人未満(30.0%) 2位:1,000人以上(26.0%) 3位:10人未満(18.0%)	1位:1,000人以上(43.0%) 2位:10~100人未満(18.0%) 3位:100~300人未満(17.0%)	1位:1,000人以上(29.0%) 2位:10~100人未満(24.0%) 3位:100~300人未満(17.0%)	1位:1,000人以上(45.0%) 2位:10~200人未満(21.0%) 3位:500~1,000人未満(15.0%)
■上場	上場している(25.0%)	上場している(36.0%)	上場している(25.0%)	上場している(42.0%)
■転職回数	1位:0回(31.0%) 2位:2回(24.0%) 3位:1回(18.0%)	1位:0回(47.0%) 2位:1回・2回(17.0%) 3位:4回以上(13.0%)	1位:0回(33.0%) 2位:1回(22.0%) 3位:4回以上(19.0%)	1位:0回(51.0%) 2位:1回(19.0%) 3位:2回(15.0%)
■平均年齢	44.4歳	44.0歳	43.7歳	44.1歳

設問項目

Q1	あなたの性別を教えてください。(ひとつ)
Q2	あなたの年齢を教えてください。(ひとつ)
Q3	あなたの職業を教えてください。(ひとつ)
Q4	あなたの職種を教えてください。(ひとつ)
Q5	あなたの業種を教えてください。(ひとつ)
Q6	あなたが現在お住まいの都道府県、お勤め先の都道府県を教えてください。(ひとつずつ)
Q7	あなたが勤める会社のエリアを教えてください。(ひとつ)
Q8	あなたの個人年収を教えてください。(ひとつ)
Q9	あなたの会社でのポジションを以下からお選びください。(ひとつ)
Q10	あなたが勤める会社の従業員数を教えてください。(ひとつ)
Q11	あなたが勤める会社は上場していますか。(ひとつ)
Q12	あなたの婚姻状況を教えてください。(ひとつ)
Q13	あなたは現在、社会人何年目ですか。(ひとつ)
Q14	あなたは現在の会社に入社して何年になりますか。(ひとつ)
Q15	あなたは現在の会社は何社目ですか。(ひとつ)
Q16	あなたの仕事のスタイルについて、以下で最も当てはまるものをお選びください。(ひとつ)
Q17	あなたの1日の平均勤務時間を教えてください。また、理想の平均勤務時間を教えてください。(それぞれひとつずつ)
Q18	あなたは仕事のやりがいをどんな時に感じますか。あてはまるものすべてをお答えください。また、その中で最もあてはまるものをお答えください。
Q19	あなたは会社選びの際に何を重視しましたか。あてはまるものをすべてお答えください。また、その中で最もあてはまるものをお答えください。
Q20	あなたは現在もらっている給料は仕事量や貢献度に見合ったものだと思いますか。(ひとつ)
Q21	あなたの仕事に対するモチベーションは高いと思いますか。また、同じ部署・同じチームの方のモチベーションは高いと思いますか。(それぞれひとつずつ) ※同じ部署・同じチームの方がいない場合は、職場全体の雰囲気でお答えください。
Q22	現在の仕事について感じることで、あなたは以下のどちらに近いですか。あてはまる方をお答えください。(それぞれひとつずつ)
Q23	あなたが会社に行くまでの通勤手段は何ですか。(いくつでも)
Q24	あなたが通勤のために自宅を出る時間帯で最も多いものを教えてください。(ひとつ)
Q25	あなたが通勤(自宅から会社まで)にかかる時間を教えてください。また、理想の通勤にかかる時間を教えてください。(それぞれひとつずつ)
Q26	あなたの通勤時・勤務時の服装として最も着る頻度が多いものをお答えください。(それぞれひとつずつ)
Q27	あなたは社内に尊敬する人物(上司など)・悩みを相談できる人物が何名いますか。(それぞれひとつずつ)
Q29	あなたは昼食で何を食べることが最も多いですか。(ひとつ)
Q30	あなたは昼食を誰と食べることが最も多いですか。(ひとつ)
Q31	あなたの昼食にかかる平均金額はいくらですか。(ひとつ)
Q32	あなたの平均睡眠時間を教えてください。また理想の平均睡眠時間を教えてください。(それぞれひとつずつ)
Q33	あなたの仕事に関して、以下の重視度を教えてください。(それぞれひとつずつ)
Q34	あなたの仕事に関して、以下の満足度を教えてください。(それぞれひとつずつ)
Q35	あなたの仕事に対する総合的な満足度を教えてください。(ひとつ)
Q36	あなたは以下のどの項目が改善されれば、満足度がさらに向上すると思いますか。(いくつでも)
Q37	あなたの趣味を教えてください。(いくつでも)
Q38	あなたが現在、仕事以外で継続的に行っていることはありますか。(ひとつ) ある場合は具体的に行っていることをご記入ください。(例：ジム、英語、料理教室など)

■ターゲットリサーチについて

スパイアが運営するインターネットリサーチ「ターゲットリサーチ」は、他にはない優れた特長があり、高精度なリサーチが効率的に実施できます。

- ▶パネル数は、約 142 万人（2012 年 8 月現在）
- ▶営業担当は、リサーチ経験豊富な者のみ。その場で課題解決のご相談にのります。
- ▶プロモーション領域、アプリ・広告関連調査などにも独自の強みを持っています。

お見積・出現率調査など、お気軽にお問い合わせください。

《会社概要》

社 名：株式会社スパイア

本店所在地：〒150-0002 東京都渋谷区渋谷 1 丁目 2 番 5 号 アライブ美竹 9F、10F

設 立 日：1997 年 10 月 6 日

代 表 者：早川 与規（はやかわ とものり）

資 本 金：13 億 862 万円

U R L：<http://www.spireinc.jp/>

事業内容：メディア事業、エージェンシー事業

※文中に記載されている会社名、商品名は各社の商標または登録商標です。



＜ターゲットリサーチのご利用に関するお問い合わせは、こちらまで＞

株式会社スパイア メディアビジネスユニット リサーチディビジョン
リサーチ担当：角田・山本・前山

TEL: 03-5469-6295 Email: soudan@t-research.net

URL: <https://www.t-research.net/>

＜本件に関するお問い合わせ先＞

株式会社スパイア 経営本部 広報担当：西村

〒150-0002 東京都渋谷区渋谷 1-2-5 アライブ美竹 9, 10F

TEL: 03-5469-6300 Email: press@spireinc.jp

URL: <http://www.spireinc.jp/>